



ESTADO DE SITUACION PATRIMONIAL AL 31 DE DICIEMBRE DE 2022

| ACTIVO  | GUARANIES                | PASIVO   | GUARANIES                |
|---|--------------------------|--|--------------------------|
| <b>Disponible</b>   | <b>198.915.044.408</b>   | <b>Obligaciones P/Interm. Financiera Sector Financiero</b>   | <b>391.299.324.316</b>   |
| Caja  | 11.385.810.250           | Banco Central del Paraguay                                   | 0                        |
| Banco Central del Paraguay                                  | 182.516.447.507          | Otras Instituciones Financieras                              | 253.403.130.971          |
| Otras Instituciones Financieras                             | 4.802.008.292            | Prestamos de entidades financieras                           | 133.830.134.191          |
| Otros Documentos para Compensar (Previsiones)               | 184.616.294              | Acreeedores p/cargos financieros devengados                  | 4.066.059.154            |
|   | 0                        |  |                          |
| <b>VALORES PUBLICOS Y PRIVADOS</b>                          | <b>14.517.327.166</b>    | <b>OBLIGACIONES P/INTERM.FINANC.SECTOR NO FINANCIERO</b>     | <b>1.087.729.861.625</b> |
|   |                          | Depositos Sector Privado                                     | 1.016.355.486.115        |
| <b>CREDITOS VIGENTES INTER.FINAN.SECT.FINANCIERO</b>        | <b>12.605.107.064</b>    | Operaciones a Liquidar                                       | 4.141.201.546            |
| Banco Central del Paraguay                                  | 0                        | Depositos Sector Publico                                     | 0                        |
| Otras Instituciones Financieras                             | 12.129.795.383           | Otras obligaciones   | 50.729.650.000           |
| Deudores por Productos financieros devengados (Previsiones) | 475.311.681              | Acreeedores p/cargos financieros devengados                  | 16.503.523.964           |
|   | 0                        |  |                          |
| <b>CREDITOS VIGENTES INTER.FINAN.SECT.NO FINANCIERO</b>     | <b>1.286.746.951.931</b> | <b>OBLIGACIONES DIVERSAS</b>                                 | <b>12.362.440.449</b>    |
| Préstamos Sector Público                                    | 1.283.816.603.243        | Acreeedores fiscales   | 3.815.983.334            |
|   | 0                        | Acreeedores sociales   | 0                        |
| Deudores por Productos financieros devengados (Previsiones) | 35.024.161.538           | Dividendos a pagar   | 114.109.242              |
|   | (32.162.946.099)         | Otras obligaciones diversas                                  | 8.414.907.873            |
|   |                          | Comisiones Percibidas no Devengadas                          | 17.440.000               |
| <b>CREDITOS DIVERSOS</b>                                    | <b>40.480.878.227</b>    | <b>PROVISIONES</b>   | <b>6.927.649.139</b>     |
| <b>CREDITOS VENCIDOS INTERMEDIACION FINANCIERA</b>          | <b>52.762.905.771</b>    | <b>PREVISIONES</b>   | <b>0</b>                 |
| Sector no financiero  | 77.901.123.908           |  |                          |
| Sector financiero   | 0                        | <b>TOTAL DE PASIVO</b>                                       | <b>1.498.319.275.529</b> |
| Sector publico  | 0                        |  |                          |
| Deudores por Productos financieros devengados (Previsiones) | 3.576.674.764            | <b>PATRIMONIO</b>  |                          |
|   | (28.714.892.901)         | <b>CAPITAL INTEGRADO</b>                                     | <b>115.000.000.000</b>   |
| <b>INVERSIONES</b>  | <b>55.887.276.411</b>    | <b>APORTES NO CAPITALIZADOS</b>                              | <b>0</b>                 |
| Bienes Adquiridos en Recuperacion de Creditos               | 5.285.282.012            | <b>AJUSTES AL PATRIMONIO</b>                                 | <b>7.460.866.322</b>     |
| Inversiones   | 42.391.477.812           | <b>RESERVAS</b>  | <b>45.450.447.055</b>    |
| Otros Bienes  | 0                        | <b>RESULTADOS ACUMULADOS</b>                                 | <b>0</b>                 |
| Derechos Fiduciarios  | 27.268.096.189           |  |                          |
| Rentas sobre Inversiones en el Sector Privado (Previsiones) | 518.244.777              |  |                          |
|   | (19.575.824.379)         | <b>RESULTADO DEL EJERCICIO ANTES DEL IMPUESTO A LA RENTA</b> | <b>16.496.140.476</b>    |
|   |                          | <b>IMPUESTO A LA RENTA</b>                                   | <b>(965.175.970)</b>     |
| <b>BIENES DE USO</b>  | <b>3.977.231.503</b>     | <b>Para aporte por Variación I.P.C.</b>                      | <b>0</b>                 |
| Propios   | 3.977.231.503            | <b>Para Reseva legal</b>                                     | <b>3.106.192.901</b>     |
| Tomados en arrendamiento financiero                         | 0                        | <b>Neto a distribuir</b>                                     | <b>12.424.771.605</b>    |
| Edificios en construccion                                   | 0                        |  |                          |
| <b>CARGOS DIFERIDOS</b>                                     | <b>15.868.830.931</b>    | <b>TOTAL DE PATRIMONIO</b>                                   | <b>183.442.277.883</b>   |
|   |                          | <b>TOTAL DE PASIVO Y PATRIMONIO</b>                          | <b>1.681.761.553.412</b> |
| <b>TOTAL DE ACTIVO</b>                                      | <b>1.681.761.553.412</b> |  |                          |

|                                 |                          |
|---------------------------------|--------------------------|
| <b>CUENTAS DE ORDEN</b>         | <b>1.818.681.186.821</b> |
| <b>CUENTAS DE CONTINGENCIAS</b> | <b>38.322.373.260</b>    |

ESTADO DE RESULTADOS AL 31 DE DICIEMBRE DE 2022

|  |                          |
|--|--------------------------|
| <b>GANANCIAS FINANCIERAS</b>                                 | <b>839.491.513.688</b>   |
| Por créditos vigentes-Sector financiero                      | 1.811.719.818            |
| Por créditos vigentes-Sector no financiero                   | 186.700.865.634          |
| Por créditos vencidos  | 3.898.385.946            |
| Por valuación de activos en moneda extranjera                | 642.732.147.146          |
| Por Rentas y Difer.de Cotizac.de Valores Públicos y Privados | 4.348.395.144            |
| <b>PERDIDAS FINANCIERAS</b>                                  | <b>(716.907.479.537)</b> |
| Por obligaciones-Sector financiero                           | (21.660.639.128)         |
| Por obligaciones-Sector no financiero                        | (51.522.546.168)         |
| Por valuación de activos en moneda extranjera                | (643.724.294.241)        |
| <b>RESULTADO FINANCIERO ANTES DE PREVISIONES</b>             | <b>122.584.034.151</b>   |
| <b>PREVISIONES</b>   | <b>(129.773.293.663)</b> |
| Constitución de provisiones                                  | (235.254.889.528)        |
| Desafectación de provisiones                                 | 105.481.595.865          |
| <b>RESULTADO FINANCIERO DESPUES DE PREVISIONES</b>           | <b>-7.189.259.512</b>    |
| <b>RESULTADOS POR SERVICIOS</b>                              | <b>(100.492.987)</b>     |
| Ganancias por servicios                                      | 8.353.275.531            |
| Perdidas por servicios                                       | (8.453.768.518)          |
| <b>RESULTADO BRUTO</b>                                       | <b>-7.289.752.499</b>    |
| <b>OTRAS GANANCIAS OPERATIVAS</b>                            | <b>179.421.887.221</b>   |
| Ganancias por créditos diversos                              | 17.385.031.700           |
| Rentas de bienes   | 0                        |
| Otras  | 154.639.156.718          |
| Ganancias por Valuación                                      | 7.397.698.803            |
| <b>OTRAS PERDIDAS OPERATIVAS</b>                             | <b>(155.454.341.398)</b> |
| Retribuciones al personal y cargas sociales                  | (33.968.847.802)         |
| Gastos generales   | (51.890.003.893)         |
| Depreciación de bienes de uso                                | (999.276.096)            |
| Perdidas Diversas  | (61.629.885.840)         |
| Perdidas por Valuación                                       | (6.966.327.767)          |
| <b>RESULTADO OPERATIVO NETO</b>                              | <b>16.677.793.324</b>    |
| <b>GANANCIAS EXTRAORDINARIAS</b>                             | <b>-258.564.523</b>      |
| Ganancias Extraordinarias                                    | 96.115.477.303           |
| Pérdidas Extraordinarias                                     | (96.374.041.826)         |
| <b>AJUSTES DE RESULTADOS ANTERIORES</b>                      | <b>76.911.675</b>        |
| Ganancias por Ajustes de Resultados Anteriores               | 76.911.675               |
| Pérdidas por Ajustes de Resultados Anteriores                | -                        |
| <b>RESULTADO DEL EJERCICIO ANTES DEL IMPUESTO A LA RENTA</b> | <b>16.496.140.476</b>    |
| <b>IMPUESTO A LA RENTA</b>                                   | <b>(965.175.970)</b>     |
| <b>UTILIDAD DEL EJERCICIO</b>                                | <b>15.530.964.506</b>    |

**DICTAMEN DE LOS AUDITORES INDEPENDIENTES**

24 de febrero de 2023

A los Señores  
Presidentes y Miembros del Directorio de  
Solar Banco S.A.E.

1. **Identificación de los estados contables objeto de la auditoría**  
Hemos examinado el Estado de Situación Patrimonial de Solar Banco S.A.E. al 31 de diciembre de 2022, y los correspondientes Estados de Resultados, de Evolución del Patrimonio y de Flujo de Efectivo por el ejercicio terminado en esa fecha, y un resumen de las políticas contables significativas y otras notas explicativas, los cuales se presentan iniciados por nosotros con propósitos de identificación.


Los estados contables de la entidad al 31 de diciembre de 2022, incluidos con fines comparativos, fueron examinados por otros profesionales independientes, quienes con fecha 23 de febrero de 2023 emiten su opinión de salvado, el planillo de dudas.


2. **Responsabilidad de la gerencia por los estados contables**  
La gerencia es responsable por la preparación y la presentación asociada de estos estados contables de acuerdo con normas, regulaciones e instrucciones contables emitidas por la Superintendencia de Bancos del Banco Central del Paraguay. Esta responsabilidad incluye el diseño, la implementación y el mantenimiento de los controles internos relevantes para la preparación y adecuada presentación de estados contables que estén libres de afirmaciones equivocadas significativas debidas al fraude o al error, la selección y aplicación de políticas contables apropiadas y la realización de estimaciones contables que sean razonables en las circunstancias.

3. **Responsabilidad del auditor**  
Nuestra responsabilidad consiste en expresar una opinión sobre estos estados contables basados en nuestra auditoría. Hemos obtenido nuestra auditoría de acuerdo con los estándares de auditoría independiente establecidos en el "Manual de Normas y Reglamentos de Auditoría Independiente para las Entidades Financieras" aprobado por la Superintendencia de Bancos según Resolución N° 83.50/11321 del 29 de noviembre de 2011 y con normas de auditoría Vigentes en Paraguay emitidas por el Consejo de Contadores Públicos del Paraguay. Estas normas requieren que cumplamos con los requisitos éticos y se justifique y ejerce la auditoría a efectos de obtener seguridad razonable respecto a que los estados contables estén libres de afirmaciones equivocadas significativas.

4. **Opinión**  
En nuestra opinión, los estados contables ajustados presentan razonablemente en todos los aspectos significativos, la situación patrimonial y financiera de Solar Banco S.A.E. al 31 de diciembre de 2022, el resultado de sus operaciones y sus flujos de efectivo por el ejercicio terminado en esa fecha, de conformidad con normas, regulaciones e instrucciones contables aplicables por la Superintendencia de Bancos del Banco Central del Paraguay.

Comento que la evidencia de auditoría que hemos obtenido es suficiente y apropiada para proveer una base para nuestra opinión de auditoría.

  
**MIGUEL ACUÑA**  
Contador Público

  
**CARLOS ACUÑA**  
Contador Público

Firmado digitalmente por MIGUEL ACUÑA  
 MIGUEL ACUÑA  
 NOQUEIRA  
 DN: cn=MIGUEL ACUÑA, o=AMARAL, ou=AMARAL, email=miguel@amaral.com.py, c=PY  
 Matrícula de Contador Público CCPF Tipo "A" N° 561  
 Registro de Firmas Profesionales CCPF N° 13  
 Registro de Auditores Independientes - RAI - N° 072/2020  
 Registro de Auditores Externos RAE - N° 269/2020

Fecha de calificación o última actualización: 10 de Abril de 2023  
 Fecha de publicación: 11 de Abril de 2023  
 Corte de calificación: 31 de Diciembre de 2022  
 Calificadora: Solventa&Riskmétrica S.A. Calificadora de Riesgos  
 Dirección: Edificio Atrium 3er. Piso / Dr. Francisco Morra esq. Guido Spano /  
 Tel: (+595 21) 660 439 (+595 21) 661 209  
 Email: info@solventa.com.py

| Entidad | Calificación Local |           |
|---------|--------------------|-----------|
|         | Solar Banco S.A.E. | SOLVENCIA |
|         | Apy                | FUERTE(+) |

Nota: "La calificación de riesgo no constituye una sugerencia o recomendación para comprar, vender, mantener un determinado valor o realizar una inversión, ni un aval o garantía de una inversión y su emisor"  
 Mayor información sobre esta calificación en:  
 www.solventa.com.py  
 www.solar.com.py  
 www.riskmetrica.com.py

NOTAS A LOS ESTADOS CONTABLES AL 31 DE DICIEMBRE DE 2022

CONSIDERACIONES PARA LA ASAMBLEA DE ACCIONISTAS

Los Estados Contables al 31 de diciembre serán considerados por la Asamblea General Ordinaria de Accionistas a realizarse dentro del plazo establecido por el Art. 26 de los Estatutos Sociales y el Art. 1079 del Código Civil.

INFORMACION BASICA SOBRE LA ENTIDAD BANCARIA

b.1 Informacion general de la Sociedad. Razón Social: Solar Banco S.A.E. RUC: 80002283-1 Tipo de Sociedad: Sociedad Anónima Emisora Actividad principal: Intermediación en RUC. Otros tipos de intermediación monetaria Domicilio fiscal: Perú c/ Juan de Salazar – Asunción

b.2 Base de preparación de los Estados Contables.

Los estados contables expresados han sido formalizados de acuerdo con las normas regulatorias e instrucciones contables establecidas por el Banco Central del Paraguay. El modelo se sustenta en una base convencional del costo histórico, reflejando principalmente los efectos de las variaciones en el poder adquisitivo de la moneda nacional en las cuentas de Bienes de Uso, que han sido revaluados de acuerdo a criterios fiscales, y los activos y pasivos en monedas extranjeras, que son valuados al tipo de cambio de cierre.

b.3 Sucursales

Miembros de la Casa Matriz ubicada en dirección fiscal: La Entidad cuenta con las siguientes sucursales, todas ubicadas dentro del país:

Table with 2 columns: Ciudad and Dirección. Lists various branches such as Asunción, Encarnación, Fernando de la Mora, Luque, Ciudad del Este, San Lorenzo, Concepción, Mariano Roque Alonso, and Coronel Oviedo with their respective addresses.

La Sociedad no cuenta con sucursales en el exterior.

b.4 Participación en otras Sociedades.

Al 31 de diciembre de 2022 y 2021 la participación de Solar Banco S.A.E. en otras Sociedades es la siguiente:

Table showing participation in other companies. Columns: Sociedad, VALORES DE ADQUISICIÓN, PREVISIONES, VALOR CONTABLE NETO. Includes BANCAR S.A., BVPSA, X FÁSCA, LA MEHCIONAL, and a Total row.

(\*) Ver Nota c.7.

b.5 Composición del capital y características de las acciones.

Al 31 de diciembre de 2022, la composición accionaria de Solar Banco S.A.E. se encuentra estructurada de la siguiente manera:

Table showing share composition. Columns: Accionistas, Porcentaje de participación en votos, País. Lists individuals like Burró Gustaf, Felipe Pascual, María Sibila, etc., and their percentages.

Accionistas con porcentajes inferiores a 5% de los votos

Table showing minority shareholders: Accionistas minoritarios, 52%, PY.

CAPITAL AUTORIZADO: Gs. 150.000.000.000

CAPITAL EMITIDO: Gs. 115.000.000.000

CAPITAL INTEGRADO: Gs. 115.000.000.000

Compuesto de 1.150.000 Acciones nominativas de ₱ 100.000 cada una.

Al 31 de diciembre de 2021, la composición accionaria de Solar Banco S.A.E. se encuentra estructurada de la siguiente manera:

Table showing share composition for 2021. Columns: Accionistas, Porcentaje de participación en votos, País. Lists individuals like Burró Gustaf, Felipe Pascual, María Sibila, etc., and their percentages.

Accionistas con porcentajes inferiores a 5% de los votos

Table showing minority shareholders: Accionistas minoritarios, 58%, PY.

CAPITAL AUTORIZADO: Gs. 150.000.000.000

CAPITAL EMITIDO: Gs. 104.120.000.000

CAPITAL INTEGRADO: Gs. 87.120.000.000

APORTE A CUENTA DE INTEG. DE CAPITAL: Gs. 17.000.000.000

Compuesto de 1.041.200 Acciones nominativas de ₱ 100.000 cada una.

La presente publicación se realiza a solicitud de la Superintendencia de Bancos, en el marco de lo establecido en el Art. 107 "Transparencia Informativa" de la Ley N° 861/96 "General de Bancos y Financieras y otras entidades de Crédito".

b.6 Nómina de la Dirección y Personal Superior

Al 31 de diciembre de 2022 la Nómina del Directorio y Plana Ejecutiva es la siguiente:

Table showing board and executive members. Columns: DIRECTORIO, GERENCIA DE DIRECCION. Rows include President, Vicepresidente, Miembros Titulares, Miembros Suplentes, Síndico Titular, Síndico Suplente, and Auditores Independientes.

INFORMACION REFERENTE A LOS ACTIVOS Y PASIVOS

c.1 Valuación de Monedas Extranjeras

Los activos y pasivos expresados en moneda extranjera se encuentran valuados a los tipos de cambios vigentes al cierre del ejercicio, proporcionados por la Mesa de Cambios del Departamento de Operaciones Internacionales del Banco Central del Paraguay, y no difieren significativamente de los tipos de cambios vigentes en el mercado libre de cambios:

Table showing exchange rates for USD, Argentine Peso, Real, and Euro as of 12/31/2022.

Las transacciones en moneda extranjera son contabilizadas tomando como base la cotización de referencia diaria emitida por el Banco Central del Paraguay.

c.2 Posición en Moneda Extranjera

La posición en moneda extranjera al 31 de diciembre de 2022 es la siguiente:

Table showing foreign currency position. Columns: Concepto, IMPORTE ARBITRADO A DÓLARES USA, IMPORTE EQUIVALENTE GUARANÍES. Rows include Activos Totales, Pasivos Totales, and Posición Vendida.

La posición en moneda extranjera al 31 de diciembre de 2021 es la siguiente:

Table showing foreign currency position for 2021. Columns: Concepto, IMPORTE ARBITRADO A DÓLARES USA, IMPORTE EQUIVALENTE GUARANÍES. Rows include Activos Totales, Pasivos Totales, and Posición Vendida.

c.3 Valores Públicos

La composición por emisor de Valores Públicos al 31 de diciembre de 2022 es la siguiente:

Table showing public value composition. Columns: Emisor, Tipo de Documento, Capital Gs., Interés no Cobrado Gs., Interés a devengar Gs., Saldo contable Gs.

(\*) Las Letras de Regulación Monetaria fueron adquiridas a la tasa de 9,85%, cuyos vencimientos son el 28/06/2024.

(\*\*) Los Bonos del Tesoro fueron adquiridos a valor nominal más tasas que van del 7,2% al 7,9%, cuyos vencimientos van desde el 9/11/2023 al 3/03/2031.

La composición por emisor de Valores Públicos al 31 de diciembre de 2021 es la siguiente:

Table showing public value composition for 2021. Columns: Emisor, Tipo de Documento, Capital Gs., Interés no Cobrado Gs., Interés a devengar Gs., Saldo contable Gs.

(\*) Los Bonos del Tesoro fueron adquiridos a valor nominal más tasas que van del 7,2% al 7,9%, cuyos vencimientos van desde el 9/11/2023 al 3/03/2031.

c.4 Activos y Pasivos con Clausula de Rescate

No existen activos y pasivos con cláusulas de resgate.

c.5 Cartera de créditos.

De acuerdo a lo dispuesto por el Banco Central del Paraguay en la Resolución No. 1, Acta No. 60 del 28 de setiembre de 2007, la Cartera de crédito está clasificada en 6 categorías de riesgo. Se constituyeron las provisiones necesarias para los créditos de dudoso o no interés sobre saldos de deudores sobre los que existen dudas racionales de recuperación no incrementan el valor contable ni han sido contabilizados como ganancias, pues se mantienen en suspenso hasta su efectiva recuperación.

Créditos Vigentes Sector Financiero y Sector No Financiero (cifras en miles de guaraníes)

Al 31 de diciembre de 2022:

Table showing credit provisions by risk category. Columns: Categoría de riesgo, Saldo contable antes de Provisiones, Garantías computables para Provisiones, % Mínimo (\*\*), Constituidas, Saldo contable después de Provisiones.

(\*) Corresponde al saldo de capital más intereses devengados no cobrados al 31 de diciembre del 2022 y 2021.

(\*\*) Se aplica sobre saldo contable menos garantías.

Al 31 de diciembre de 2021:

Table showing credit provisions by risk category for 2021. Columns: Categoría de riesgo, Saldo contable antes de Provisiones, Garantías computables para Provisiones, % Mínimo (\*\*), Constituidas, Saldo contable después de Provisiones.

(\*) Corresponde al saldo de capital más intereses devengados no cobrados al 31 de diciembre del 2022 y 2021.

(\*\*) Se aplica sobre saldo contable menos garantías.

Créditos Vendidos Sector Financiero y Sector No Financiero, en miles de guaraníes.

Al 31 de diciembre de 2022:

Table showing credit provisions by risk category for 2022. Columns: Categoría de riesgo, Saldo contable antes de Provisiones, Garantías computables para Provisiones, % Mínimo (\*\*), Constituidas, Saldo contable después de Provisiones.

(\*) Corresponde al saldo de capital más intereses devengados no cobrados al 31 de diciembre del 2022 y 2021.

(\*\*) Se aplica sobre saldo contable menos garantías.

Créditos Vendidos Sector Financiero y Sector No Financiero, en miles de guaraníes.

Al 31 de diciembre de 2021:

Table showing credit provisions by risk category for 2021. Columns: Categoría de riesgo, Saldo contable antes de Provisiones, Garantías computables para Provisiones, % Mínimo (\*\*), Constituidas, Saldo contable después de Provisiones.

(\*) Corresponde al saldo de capital más intereses devengados no cobrados al 31 de diciembre del 2022 y 2021.

(\*\*) Se aplica sobre saldo contable menos garantías.

c.6 Provisiones sobre riesgos directos y contingentes, en guaraníes

Se han constituido todas las provisiones necesarias para cubrir las eventuales pérdidas sobre riesgos directos y contingentes, de acuerdo con lo exigido. El movimiento registrado durante el ejercicio terminado el 31 de diciembre de 2022 y 2021 en las cuentas de provisiones se resume como sigue:

Al 31 de diciembre de 2022:

Table showing direct and contingent provisions for 2022. Columns: Concepto, Saldo al inicio del ejercicio Gs., Constitución de Provisiones Gs., Aplicación de provisiones Gs., Desafectación de provisiones Gs., Variación por Valuación en M/E Gs., Saldo al cierre del ejercicio Gs.

Al 31 de diciembre de 2021:

Table showing direct and contingent provisions for 2021. Columns: Concepto, Saldo al inicio del ejercicio Gs., Constitución de Provisiones Gs., Aplicación de provisiones Gs., Desafectación de provisiones Gs., Variación por Valuación en M/E Gs., Saldo al cierre del ejercicio Gs.

Las provisiones sobre préstamos dudosos y otros activos se determinan al fin de cada período en base al estudio de la cartera realizado con el objeto de determinar la porción no recuperable de los mismos y considerando lo establecido, para cada tipo de riesgo crediticio, en la Resolución del Directorio del Banco Central del Paraguay N° 1, Acta N° 40 de fecha 28 de setiembre de 2007.

Al 31 de diciembre de 2022:

Table showing provisions by asset type for 2022. Columns: Concepto, Saldo al inicio del ejercicio Gs., Constitución de Provisiones Gs., Aplicación de provisiones Gs., Desafectación de provisiones Gs., Variación por Valuación en M/E Gs., Saldo al cierre del ejercicio Gs.

Al 31 de diciembre de 2021:

Table showing provisions by asset type for 2021. Columns: Concepto, Saldo al inicio del ejercicio Gs., Constitución de Provisiones Gs., Aplicación de provisiones Gs., Desafectación de provisiones Gs., Variación por Valuación en M/E Gs., Saldo al cierre del ejercicio Gs.

c.7 Inversiones, en guaraníes

Al 31 de diciembre de 2022 la composición de inversiones es la siguiente:

Table showing investment composition. Columns: Concepto, Saldo contable antes de Provisiones Gs., Provisiones Gs., Saldo Contable después de Provisiones Gs. Rows include Bienes adquiridos, Inversiones en Titulos Val.Emit. por Sect. Privado, Derechos Fiduciarios, Rentas sobre Inversiones en el Sect. Privado.

Al 31 de diciembre de 2021 la composición de inversiones es la siguiente:

Table showing investment composition for 2021. Columns: Concepto, Saldo contable antes de Provisiones Gs., Provisiones Gs., Saldo Contable después de Provisiones Gs. Rows include Bienes adquiridos, Inversiones en Titulos Val.Emit. por Sect. Privado, Derechos Fiduciarios, Rentas sobre Inversiones en el Sect. Privado.

(\*) El saldo de este capital está compuesto por el valor de costo de bienes inmuebles recibidos en recuperación de créditos. En la que hace al plazo para la venta de los bienes muebles o inmuebles recibidos en pago de sus acreencias o que se adjudican en remate a fin de establecer las provisiones sobre el valor de los bienes no enajenados al vencimiento del plazo establecido en el artículo 69 de la Ley 861/96 "General de Bancos, Financieras y Otras Entidades de Crédito, la Sociedad tiene en cuenta también lo establecido en las siguientes resoluciones:

- Resol. No. 7 Acta No. 77 de fecha 20 de noviembre de 2018 del Directorio del Banco Central del Paraguay;

- Resol. No. 15 Acta No. 42 del 11 de junio de 2019 de la Superintendencia de Bancos;

- Resol. No. 10 Acta No. 17 del 16 de marzo de 2020 de la Superintendencia de Bancos;

(\*\*) Al 31 de diciembre de 2022 representa la tenencia de bonos emitidos por el sector privado por Gs. 21.648.327.000 (Gs. 18.968.729.027) al 31 de diciembre de 2021 y de inversiones en acciones de capital en otras sociedades por Gs. 20.742.950.730 (monto valor al 31 de diciembre de 2021), totalizando Gs. 42.397.477.812 y Gs. 39.711.679.757 al 31 de diciembre de 2022 y 2021 respectivamente.

c.8 Bienes de uso

Los bienes de uso se exponen a su valor de costo de adquisición menos el correspondiente depreciación acumulada estimado de acuerdo con la vida útil y el valor residual para cada clase de activo determinada por el Ley N° 6.880/19 y Decreto N° 3.182/19.

Hasta el ejercicio 2019 el saldo de Bienes de uso se expone a su costo histórico revaluado, deducidas las depreciaciones acumuladas sobre la base de las tasas determinadas por la Ley 125/01 y sus modificaciones realizadas por la Ley 2421/04 a partir del ejercicio siguiente al de su incorporación, de acuerdo con lo establecido en el artículo 12 de la Ley N° 125/91, menos el correspondiente depreciación acumulada. El incremento neto por revalorización anual se acreditaba a la cuenta patrimonial.

La composición de los bienes de uso al 31 de diciembre de 2022 es la siguiente:

Table showing use asset composition. Columns: Concepto, Tasa de Dep. en % Anual Gs., Valor de Costo Revaluado Gs., Depreciación Acumulada Gs., Valor Contable Neto Gs.

